

핀테크와 인공지능, 금융의 미래를 열다

Beyond Boundaries:
Fintech and AI Redefining Finance

코 리 아
핀 레 크
위 크
2024

[비즈니스 미팅]
플랫폼 가이드

2024.08.27.(화) - 08.29.(목)
동대문디자인플라자 (DDP)



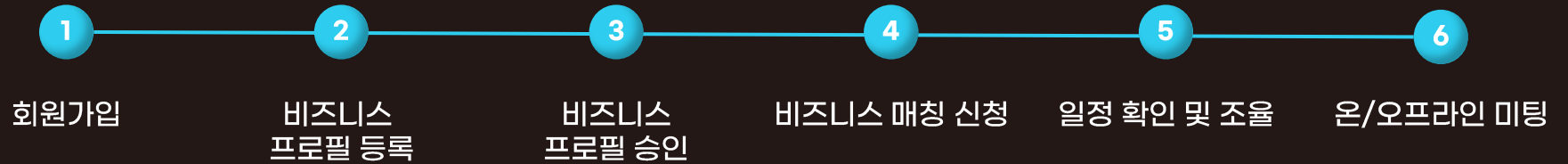
금융위원회



한국핀테크지원센터
Fintech Center Korea



KFW2024 비즈니스 미팅 매칭 프로세스



비즈니스 매칭 시작

KFW2024 비즈니스 미팅 가이드

참가기업 **프로필 등록**

- 참가기업 프로필 등록



네트워킹 라운지
(Networking Lounge)

참가기업
(Exhibition)

투자기업 및 유관기관
(Investment Company and
Affiliated Institutions)

"핀테크 기업과 투자자/글로벌 기업 간 투자 유치 및 네트워크 형성 지원을 위한 비즈니스 매칭"
"Business matching for supporting investment attraction and network formation
between fintech companies and investors/global companies"

1

비즈니스 매칭 등록하기
Apply Business Matching

비즈니스 매칭 매뉴얼 다운
(Business Matching Manual Download) ↓

1. 비즈니스 매칭 등록하기를 클릭합니다.

- 참가기업 프로필 등록



2. 제공 받은 ID(이메일 주소), 비밀번호를 입력하여 로그인 합니다.

로그인 (Login)

2

이메일을 입력해 주세요. (Email)

비밀번호를 입력해 주세요. (Password)

로그인 (Login)

회원가입 (Register)

- 참가기업 프로필 등록

네트워킹 라운지

3 참가기업 등록 (Exhibition) 투자기업 및 유관기관 등록 (Investment Company and Affiliated Institutions) * 필수입력 (Required)

4

기업 정보 (Company Info)	기업명 (Company KOR)	기업명을 입력해주세요 (Enter company name)
	기업명 (Company ENG)	기업명을 입력해주세요 (Enter company name)
	대표자명 (CEO KOR)	대표자명을 입력해주세요 (Enter CEO name)
	대표자명 (CEO ENG)	대표자명을 입력해주세요 (Enter CEO name)
	홈페이지 (Website)	홈페이지를 입력해주세요 (Enter homepage)
	소재지 (Location)	대한민국
	주소 (Address KOR)	주소를 입력 해주세요 (Enter the address)
	주소 (Address ENG)	주소를 입력 해주세요 (Enter the address)
	기업 번호 (Company Number)	기업번호를 입력해주세요 (Enter the company number)

3. [참가기업 등록]을 클릭합니다.

4. 필수 정보를 입력합니다.

- 참가기업 프로필 등록

4

- * PDF, PPTX 형식만 첨부 가능합니다.
- * 해당 항목은 투자기업로 등록된 유저만 열람할 수 있으며, 대외적으로 공개 가능한 자료만 첨부해주시기 바랍니다.
- * 최대 10MB
- * Submit in PDF or PPTX format
- * Only registered investors can open file. Please attach information that can be revealed to the public.
- * Max 10MB

사업소개자료(국문)
(Business Material KOR)

사업소개자료(영문)
(Business Material ENG)

로고
(Logo)

파일 첨부 (Attach File)

파일 첨부 (Attach File)

파일 첨부 (Attach File)

5

신청자 동의
(Term of Service
Privacy Policy)

전체 선택 (Agree all)

필수 (Required) 개인정보 수집 및 이용 동의
(Collecting Personal Information and Consent on Its Usage) [MORE](#)

필수 (Required) 개인정보 제3자 제공 동의서 (Consent to Provide Information to 3rd Parties) [MORE](#)

참가기업 등록하기
(Exhibition Register)

4. 필수 정보를 입력합니다.


5. 정보 입력 및 체크 완료 후
[참가기업 등록하기] 버튼을 클릭합니다.

* 관리자 승인까지는 3일 정도가 소요되며,
승인 완료 후 오프라인 미팅 신청 및
1:1 채팅 기능 사용이 가능합니다.

KFW2024 비즈니스 미팅 가이드

투자기업 및 유관기관 프로필 등록

- 투자기업 및 유관기관 프로필 등록



네트워킹 라운지
(Networking Lounge)

참가기업
(Exhibition)

투자기업 및 유관기관
(Investment Company and
Affiliated Institutions)

"핀테크 기업과 투자자/글로벌 기업 간 투자 유치 및 네트워크 형성 지원을 위한 비즈니스 매칭"
"Business matching for supporting investment attraction and network formation
between fintech companies and investors/global companies"

1

비즈니스 매칭 등록하기
Apply Business Matching

비즈니스 매칭 매뉴얼 다운
(Business Matching Manual Download) ↓

1. 비즈니스 매칭 등록하기를 클릭합니다.

- 투자기업 및 유관기관 프로필 등록



2. 제공 받은 ID(이메일 주소), 비밀번호를 입력하여 로그인 합니다.

로그인 (Login)

2

이메일을 입력해 주세요. (Email)

비밀번호를 입력해 주세요. (Password)

로그인 (Login)

회원가입 (Register)

- 투자기업 및 유관기관 프로필 등록



3

참가기업 등록 (Exhibition)

투자기업 및 유관기관 등록 (Investment Company and Affiliated Institutions)

* 필수입력 (Required)

기업 정보 (Company Info)

4

- 기업명 (Company KOR)
- 기업명 (Company ENG)
- 대표자명 (CEO KOR)
- 대표자명 (CEO ENG)
- 홈페이지 (Website)
- 소재지 (Location)
- 주소 (Address KOR)
- 주소 (Address ENG)
- 기업 번호 (Company Number)

3. [투자기업 및 유관기관 등록]을 클릭합니다.

4. 필수 정보를 입력합니다.

- 투자기업 및 유관기관 프로필 등록

	<div style="border: 2px dashed red; padding: 10px;"> <p>4</p> <p>로고 (Logo)</p> <div style="border: 1px solid gray; width: 150px; height: 100px; margin: 10px auto; display: flex; align-items: center; justify-content: center;"> 파일 첨부 (Attach File) </div> </div>
<p>신청자 동의 (Term of Service Privacy Policy)</p>	<div style="border: 2px dashed red; padding: 10px;"> <p>5</p> <div style="border: 1px solid blue; border-radius: 15px; padding: 10px; margin-bottom: 10px;"> <p><input type="checkbox"/> 전체 선택 (Agree all)</p> <p><input type="checkbox"/> 필수 (Required) 개인정보 수집 및 이용 동의 (Privacy Policy) MORE</p> <p><input type="checkbox"/> 필수 (Required) 개인정보 제3자 제공 동의서 (Sharing collected info with 3rd party) MORE</p> </div> <div style="border: 1px solid blue; border-radius: 15px; padding: 10px; text-align: center;"> <p>투자기업 및 유관기관 등록하기 (Investment Company Register)</p> </div> </div>

4. 필수 정보를 입력합니다.

5. 정보 입력 및 체크 완료 후
[투자기업 및 유관기관 등록하기] 버튼을
클릭합니다.

* 관리자 승인까지는 3일 정도가 소요되며,
승인 완료 후 오프라인 미팅 신청 및
1:1 채팅 기능 사용이 가능합니다.

KFW2024 비즈니스 미팅 가이드

오프라인 미팅 신청

* 오프라인 미팅 신청은 행사장 내 네트워킹 라운지에서 예약순으로 미팅룸을 제공합니다.

* 미팅 신청은 같은 기업에게 3번까지 가능합니다.

- 비즈니스 매칭 **오프라인 미팅** 신청



1. 비즈니스 매칭을 원하는 탭을 선택해주세요.

네트워킹 라운지 (Networking Lounge)


참가기업 (Exhibition)

투자기업 및 유권기관 (Investment Company and Affiliated Institutions)

구분 (Category) ▼

투자 분야 (Investment Area) ▼

검색 (Search) **검색 (Search)**


한국핀테크지원센터
Fintech Center Korea
코리아핀테크센터
Korea Fintech Center


- 비즈니스 매칭 **오프라인 미팅** 신청

구분 (Category) ▼

투자 분야 (Investment Area) ▼

검색 (Search)

2



한국핀테크지원센터
Fintech Center Korea
코리아핀테크센터
Korea Fintech Center

코리아핀테크센터

서울시 마포구 마포대로 122 프론트원 11층
12345678910

Meeting

Chatting

<p>구분 (Category)</p> <p>투자 분야 (Investment Area)</p> <p>소재지 (Location)</p> <p>홈페이지 (Website)</p> <p>포트폴리오(국문) (Business Material KOR)</p> <p>포트폴리오(영문) (Business Material ENG)</p>	<p>유관기관 (Related Institution)</p> <p>핀테크 (Fintech) IT (IT)</p> <p>대한민국</p> <p>https://fintech.or.kr/web/user/main.do;sessionId=E1EE1DB2DA9B183B09323E293640C5B1.fintech</p>
---	---

2. 기업 썸네일을 클릭하여
기업 정보를 확인할 수 있습니다.
3. 오프라인 미팅 희망 시,
Meeting 버튼을 클릭합니다.

- 비즈니스 매칭 **오프라인 미팅** 신청

4 KOREA FINTECH WEEK 2024 BUSINESS MATCHING X

8월 27일 화
(August 27th, Tue)

8월 28일 수
(August 28th, Wed)

8월 29일 목
(August 29th, Thur)

미팅 행사 시 [마이페이지] - [승인된 미팅]에서 상대방 연락처를 확인하실 수 있습니다.
When the meeting is confirmed, you can check the contact information of the other party in [My Page] - [Approved Meetings].

5 미팅시간 (Meeting Time)

미팅시간을 선택해 주세요. (Please select a meeting time.) ▼ KST(GMT+09:00)

6 미팅목적 (Meeting Purpose)

미팅 전 요청사항을 작성해 주세요. (Please write down the meeting request beforehand.)

행사장 내 네트워킹 라운지에서 미팅룸을 제공하며, 미팅룸은 예약순으로 제공됩니다.
At the networking lounge within the venue, meeting rooms are provided on a first-come, first-served basis.

확인 (Confirm)

4. 8월 27일(화) - 29일(목) 중 미팅 가능한 일자를 클릭합니다.

5. 10:00 - 18:00 중 미팅 가능한 시간을 선택합니다. (미팅 시간은 30분 단위이며, 선착순으로 마감됩니다.)

6. 미팅 목적을 작성합니다.

* 오프라인 미팅은 KFW 2024 행사장 내 아트홀 1관 네트워킹 라운지-미팅룸에서 진행이 가능하며, 선착순으로 제공됩니다.

* 신청한 미팅 내역은 [MY PAGE]에서 확인 가능합니다.

KFW2024 비즈니스 미팅 가이드

1:1 채팅 신청

- 비즈니스 매칭 1:1 채팅 신청



네트워킹 라운지

1

네트워킹 라운지
(Networking Lounge)

참가기업
(Exhibition)

투자기업 및 유권기관
(Investment Company and
Affiliated Institutions)

구분 (Category) ▼

투자 분야 (Investment Area) ▼

검색 (Search)

검색 (Search)



한국핀테크지원센터
Fintech Center Korea

코리아핀테크센터
Korea Fintech Center

1. 비즈니스 매칭을 원하는 탭을
선택해주세요.


- 비즈니스 매칭 1:1 채팅 신청

구분 (Category) ▼

투자 분야 (Investment Area) ▼

검색 (Search)

2



한국핀테크지원센터
Fintech Center Korea
코리아핀테크센터
Korea Fintech Center

코리아핀테크센터

서울시 마포구 마포대로 122 프론트원 11층
12345678910

<p>구분 (Category)</p> <p>투자 분야 (Investment Area)</p> <p>소재지 (Location)</p> <p>홈페이지 (Website)</p> <p>포트폴리오(국문) (Business Material KOR)</p> <p>포트폴리오(영문) (Business Material ENG)</p>	<p>유관기관 (Related Institution)</p> <p>핀테크 (Fintech) IT (IT)</p> <p>대한민국</p> <p>https://fintech.or.kr/web/user/main.do;jsessionid=E1EE1DB2DA9B183B09323E293640C5B1.fintech</p>
---	---

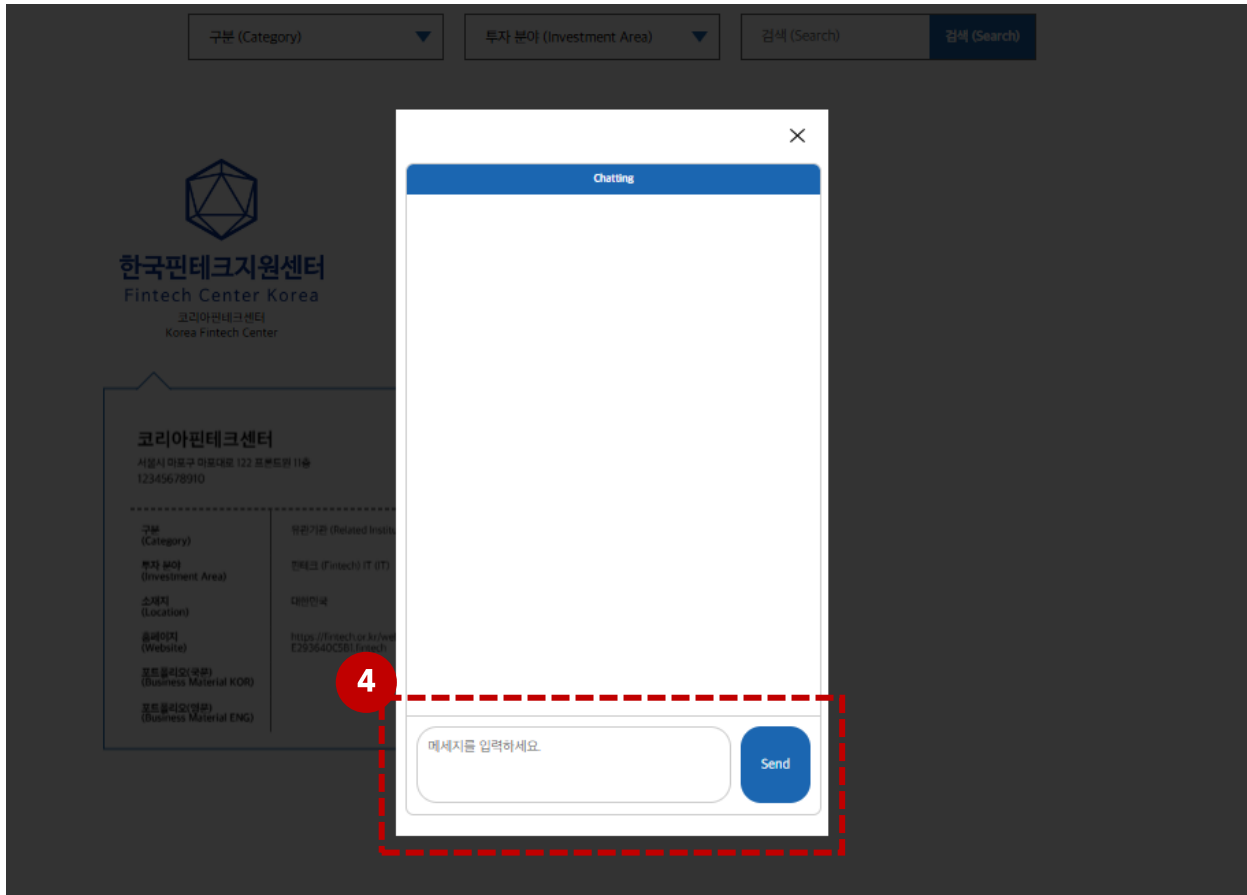
3

Meeting

Chatting

2. 기업 썸네일을 클릭하여
기업 정보를 확인할 수 있습니다.
3. 1:1 채팅 희망 시,
Chatting 버튼을 클릭합니다.

- 비즈니스 매칭 1:1 채팅 신청



4. 1:1 채팅창이 열리면 문의 채팅을 보낼 수 있습니다.

* 1:1 채팅을 통해 각 기업 간 미팅 일정, 미팅 장소 및 미팅 방법 등 자유로운 문의 및 사용이 가능합니다.

ex) 네트워킹 라운지 - 미팅룸 외 각 기업 부스 등에서 자유로운 미팅 진행, 줌 등 온라인 미팅 등


* 1:1 채팅창 종료 후 진행 내역은 [MY PAGE]에서 확인 가능합니다.

KFW2024 비즈니스 미팅 가이드

MY PAGE 확인

* 담당자 정보 수정 / 기업 정보 수정 / 오프라인 미팅 / 1:1 채팅 내역 확인

- MY PAGE 확인



1. MY PAGE 버튼을 클릭합니다.

네트워킹 라운지
(Networking Lounge)

참가기업
(Exhibition)

투자기업 및 유관기관
(Investment Company and
Affiliated Institutions)

"핀테크 기업과 투자자/글로벌 기업 간 투자 유치 및 네트워크 형성 지원을 위한 비즈니스 매칭"
"Business matching for supporting investment attraction and network formation
between fintech companies and investors/global companies"

비즈니스 매칭 등록하기
Apply Business Matching

- MY PAGE 확인



- 본인확인을 위해 로그인 비밀번호를 재입력 합니다.

비밀번호 재입력 (Re-enter password)

2 본인확인을 위해 로그인 비밀번호를 한 번 더 입력해주세요
(Please enter your password to verify yourself)

본인확인을 위해 로그인 비밀번호를 한 번 더 입력해주세요. (Please enter your

확인 (Confirm)

- MY PAGE 확인 [담당자 정보 수정]

미팅 (Meeting) 회원정보 수정 (Edit User Information)

1

이름 (Name KOR)

이름 (Name ENG)

이메일 (Email)

비밀번호 변경 (Change Password)

비밀번호 확인 (Password Check)

휴대전화 (Phone)

직함 (Job Title KOR)

직함 (Job Title ENG)

취소 (Cancel)

2

1. 담당자 회원 정보 수정 가능합니다.
2. 수정 정보 입력 완료 후 수정 버튼을 클릭합니다.

- MY PAGE 확인 [기업 정보 수정]



1

미팅 (Meeting) 회원정보 수정 (Edit User Information)

2

[프로필 수정 \(Edit Profile\)](#) |
 [승인 대기중 미팅 \(Pending meeting\)](#) |
 [승인된 미팅 \(Approved meeting\)](#) |
 [취소된 미팅 \(Canceled meeting\)](#) |
 [온라인 채팅 \(Online Chatting\)](#)

기업 정보 (Company Info)	<ul style="list-style-type: none"> <li style="margin-bottom: 10px;">* 기업명 (Company KOR) <input style="width: 100%;" type="text"/> <li style="margin-bottom: 10px;">* 기업명 (Company ENG) <input style="width: 100%;" type="text"/> <li style="margin-bottom: 10px;">* 대표자명 (CEO KOR) <input style="width: 100%;" type="text"/> <li style="margin-bottom: 10px;">* 대표자명 (CEO ENG) <input style="width: 100%;" type="text"/> <li style="margin-bottom: 10px;">홈페이지 (Website) <input style="width: 100%;" type="text"/>
-----------------------------	---

1. 미팅(Meeting) 탭을 클릭하면, **기업 정보 프로필 수정이 가능합니다.**
2. 수정할 기업 정보 입력 후 **수정 버튼을 클릭합니다.**

- MY PAGE 확인 [미팅]



3. 승인 대기중 미팅 탭을 클릭하면
오프라인 미팅 신청 중
승인 대기중인 미팅 내역 확인이
가능합니다.

미팅 (Meeting) 회원정보 수정 (Edit User Information)

[프로필 수정 \(Edit Profile\)](#)
 3 [승인 대기중 미팅 \(Pending meeting\)](#)
 [승인된 미팅 \(Approved meeting\)](#)
 [취소된 미팅 \(Canceled meeting\)](#)
 [온라인 채팅 \(Online Chatting\)](#)

전체 (All) ▼

1

내 요청 (Sent Request)

2024-08-27 10:30 Room 2 | 승인 대기중 (Pending approval)

코리아핀테크센터 (Korea Fintech Center)

취소 (Cancel)

요청사항 확인 (Request)

- MY PAGE 확인 [미팅]



미팅 (Meeting)

회원 정보 (Edit Profile)

프로필 수정 (Edit Profile)

승인 대기 (Pending)

전체 (All)

1

2

코리아핀테크센터 (Korea Fintech Center)

✕

미팅 정보 (Meeting Information)

미팅 날짜 (Meeting Date)	2024.8.27 10:30
기업명 (Company Name)	코리아핀테크센터 (Korea Fintech Center)
요청 구분 (Request Type)	내 요청 (My Request)

미팅 취소 사유를 작성해주세요. (Please write the reason for the meeting cancellation.)

확인 (Confirm)

온라인 채팅 (Online Chatting)

온라인 (Online)

4

취소 (Cancel)

요청사항 확인 (Request)

4. 신청한 오프라인 미팅 취소를 희망하시면 취소 버튼을 클릭하여 취소 신청을 할 수 있습니다.

취소 사유 입력은 선택 사항입니다.

- MY PAGE 확인 [미팅]



미팅 (Meeting)

프로필 수정 (Edit Profile) | 온라인 채팅 (Online Chatting)

승인 대기 (Pending Approval)

전체 (All)

2024

코리아핀테크센터 (Korea Fintech Center)

요청사항 (Request)

핀테크 관련 미팅 요청드립니다.

닫기 (Close)

5 취소 (Cancel)

요청사항 확인 (Request)

5. 요청 사항을 클릭하면, 미팅 신청 시 상대방이 입력한 요청 사항을 확인할 수 있습니다.

- MY PAGE 확인 [미팅]



미팅 (Meeting)

회원정보 수정 (Edit User Information)

프로필 수정 (Edit Profile)
승인 대기중 미팅 (Pending meeting)
6 승인된 미팅 (Approved meeting)
취소된 미팅 (Canceled meeting)
온라인 채팅 (Online Chatting)

전체 (All) ▼

내 요청 (Sent Request)

1 **2024-08-27 10:30 Room 2** | 미팅 (Pending meeting) 7

코리아핀테크센터 (Korea Fintech Center) 연락처 확인 (Contact)

취소 (Cancel)
요청사항 확인 (Request)

연락처 확인 (Contact)

→

6. 승인이 완료된 미팅 내역은 승인된 미팅 탭에서 확인할 수 있습니다.
7. 연락처 확인을 클릭하면, 상대측 담당자의 연락처(메일주소, 휴대폰 번호)를 확인할 수 있습니다.

✕

CONTACT INFO

EMAIL. hee6455@unione.co.kr

PHONE NUMBER. 01041461650

- MY PAGE 확인 [미팅]



8. 요청사항을 클릭하면,
미팅 신청 시, **상대측에서 기입한
요청 사항을 확인**할 수 있습니다.

미팅 (Meeting)

회원정보 수정 (Edit User Information)

프로필 수정 (Edit Profile) |
 승인 대기중 미팅 (Pending meeting) |
 승인된 미팅 (Approved meeting) |
 취소된 미팅 (Canceled meeting) |
 온라인 채팅 (Online Chatting)

전체 (All) ▼

내 요청 (Sent Request)

1

2024-08-27 10:30 Room 2 | 미팅 대기중 (Pending meeting)

코리아핀테크센터 (Korea Fintech Center) 연락처 확인 (Contact)

취소 (Cancel)

8
 요청사항 확인 (Request)

요청사항 (Request)

핀테크 관련 미팅 요청드립니다.

닫기 (Close)

- MY PAGE 확인 [미팅]



미팅 (Meeting) 회원정보 수정 (Edit User Information)

프로필 수정 (Edit Profile) | 승인 대기중 미팅 (Pending meeting) | 승인된 미팅 (Approved meeting) | **9 취소된 미팅 (Canceled meeting)** | 온라인 채팅 (Online Chatting)

전체 (All) ▼

받은 요청 (Received Request)

1

취소 (Cancel)

기업명

10 사유보기 (Reason)

9. 취소된 미팅을 클릭하면, 신청 취소한 미팅 내역을 확인할 수 있습니다.

10. 사유보기를 클릭하면 상대방이 취소한 사유 확인이 가능합니다.

단, 미팅 취소 시 취소 사유 입력은 선택 사항으로 상대방이 입력하지 않으면 확인이 되지 않습니다.

회원정보 수정 (Edit User Information)

취소 사유 (Reason)

닫기 (Close)

- MY PAGE 확인 [1:1 채팅]



네트워킹 라운지

미팅 (Meeting) 회원정보 수정 (Edit User Information)

[프로필 수정 \(Edit Profile\)](#) |
 [승인 대기중 미팅 \(Pending meeting\)](#) |
 [승인된 미팅 \(Approved meeting\)](#) |
 [취소된 미팅 \(Canceled meeting\)](#) |
 1 온라인 채팅 (Online Chatting)

전체 (All)

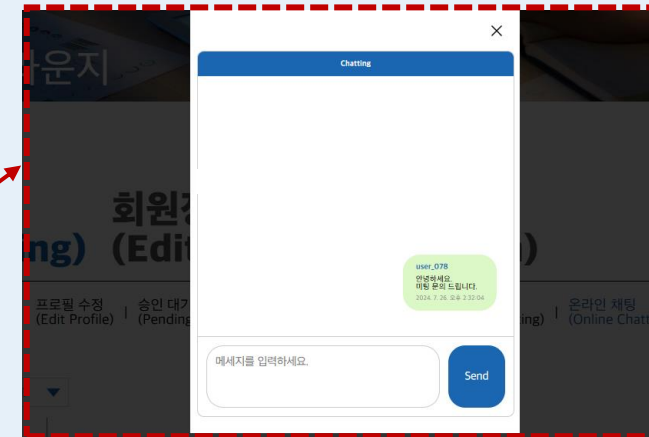
내 요청 (Sent Request)

1
코리아핀테크센터 (Korea Fintech Center)

2
N

3
Chatting

1. 온라인 채팅 탭을 클릭하면, **지난 채팅 내역을 확인**할 수 있습니다.
2. 상대방으로부터 **답장이 오면 N 표시**가 나타납니다.
3. Chatting 버튼을 클릭하면, **채팅 내역을 확인**할 수 있으며 **메시지를 입력하여 답장**을 보낼 수 있습니다.



- MY PAGE 에서 네트워킹 라운지 홈 화면 이동



1. 페이지 좌측 상단 「코리아핀테크워크 2024」 로고를 클릭하면 네트워킹 라운지 홈화면으로 이동합니다.

미팅 (Meeting) 회원정보 수정 (Edit User Information)

프로필 수정 (Edit Profile) | 승인 대기중 미팅 (Pending meeting) | 승인된 미팅 (Approved meeting) | 취소된 미팅 (Canceled meeting) | 온라인 채팅 (Online Chatting)

KFW2024 비즈니스 미팅 매칭 문의

koreafintechweek2024@gmail.com

02-6375-1542

핀테크와 인공지능, 금융의 미래를 열다

Beyond Boundaries:
Fintech and AI Redefining Finance

코 리 아
핀 레 크
위 크
2024

2024.08.27.(화) - 08.29.(목)
동대문디자인플라자 (DDP)

